



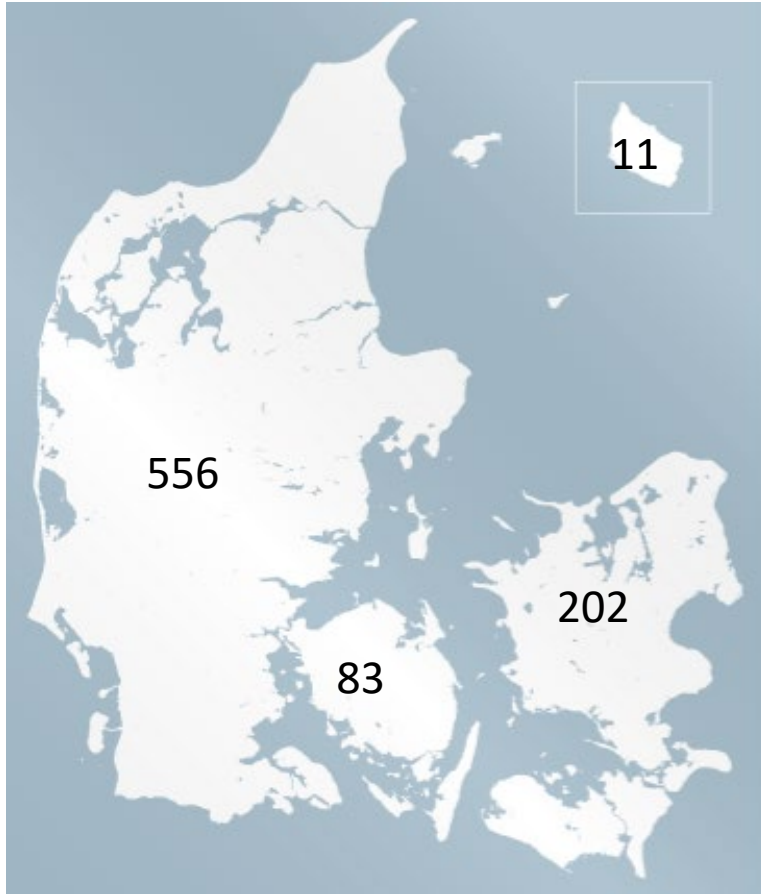
# Generalforsamling 2018

Regnskab fremlæggelse



DANSK MÜNSTER-  
LÄNDER KLUB

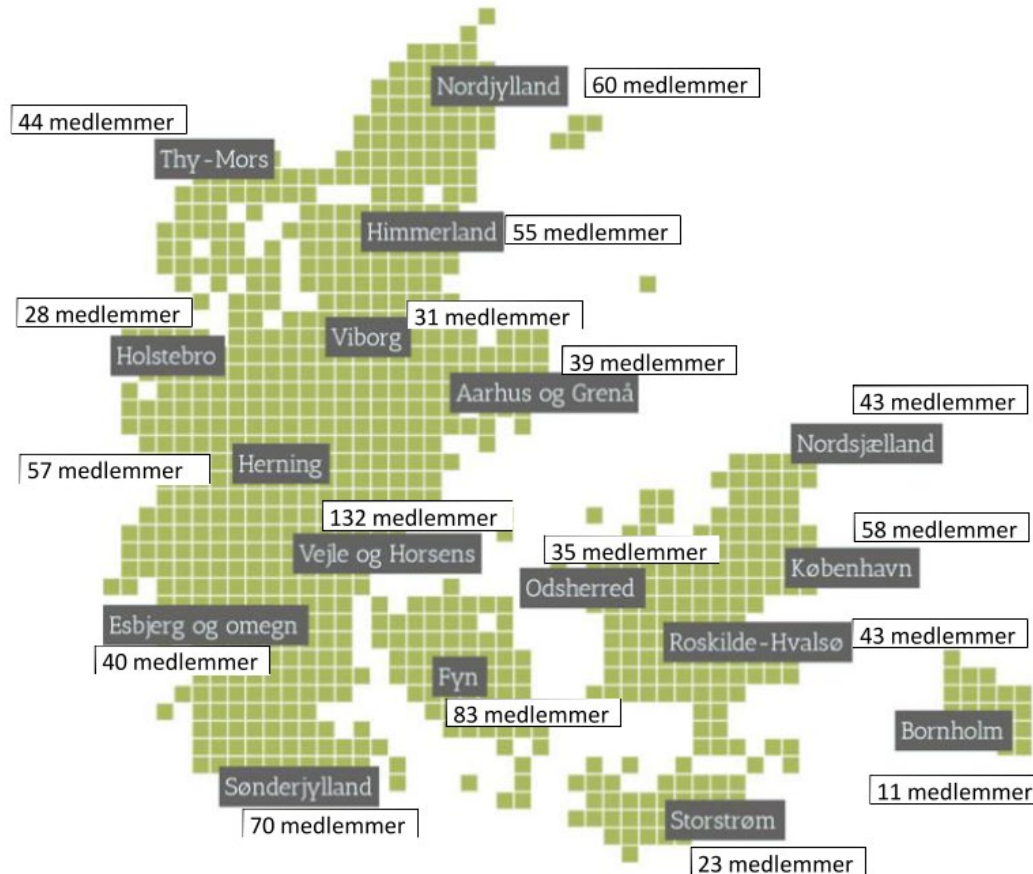
# Medlemsfordeling pr 5/5-2019



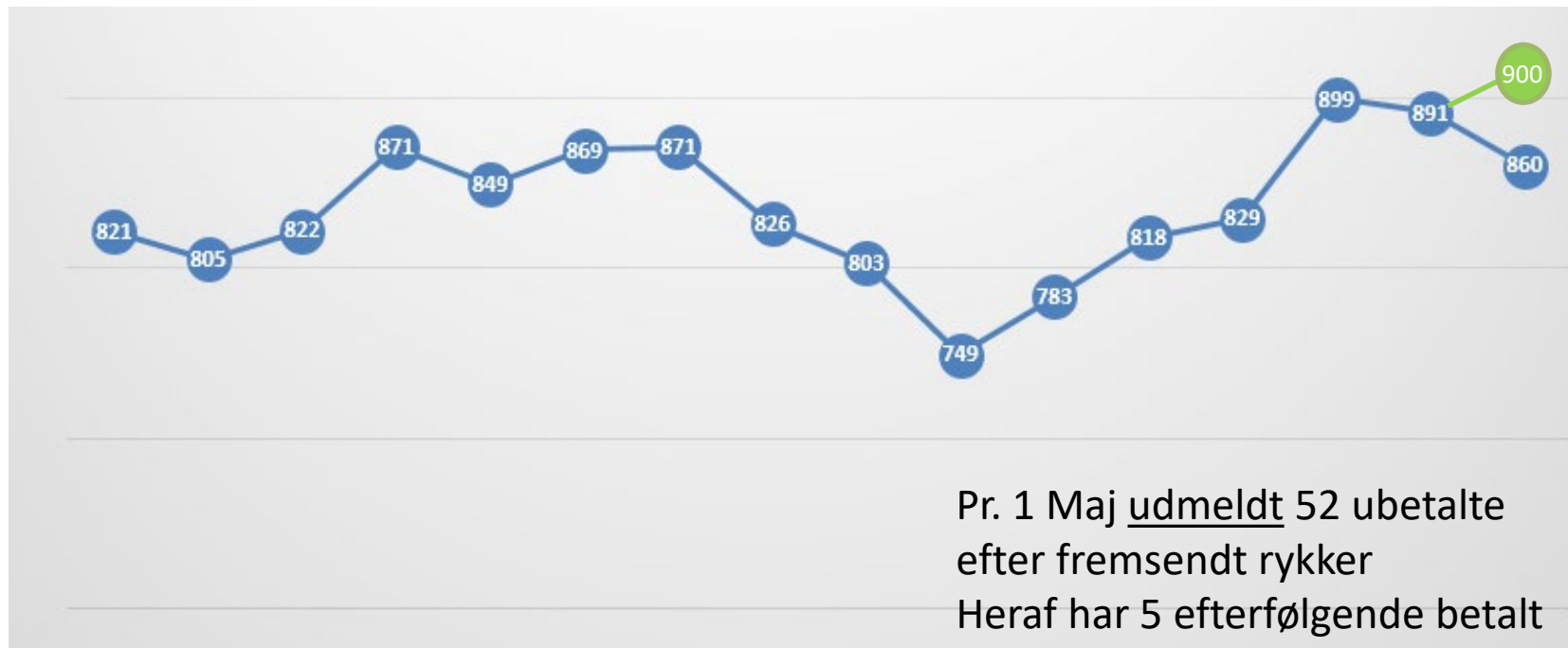
- Medlemmer i alt 860
- 8 udenlandske medlemmer
- 86 gratis medlemmer



# Områdefordelt 5/5-2019



# Medlemsudvikling sidste 15 år



Pr. 1 Maj udmeldt 52 ubetalte  
efter fremsendt rykker  
Heraf har 5 efterfølgende betalt  
Til dato indmeldt 58 nye i 2019



# Regnskab - Indtægter

Regnskabsrapport						Budget	Budget	Budget
Indtægter	2014	2015	2016	2017	2018	2018	2019	2020
Medlemskontingenter	268.301	250.420	260.235	288.730	310.220	290.000	320.000	340.000
<b>Medlemskontingenter i alt</b>	<b>268.301</b>	<b>250.420</b>	<b>260.235</b>	<b>288.730</b>	<b>310.220</b>	<b>290.000</b>	<b>320.000</b>	<b>340.000</b>
Udstilling	6.805	15.865	10.027	16.211	20.349	15.000	12.000	13.000
Schweiss	5.590	7.294	8.517	7.893	12.283	7.000	10.000	7.500
Holdapportering/app. prøver	-3.271	1.323	-2.345	-	-	1.000	-	-
Apporteringsprøver	-	-	1.201	2.175	4.151	1.000	1.000	1.000
Markprøver	-106	-412	7.398	3.529	9.959	-	4.000	5.000
UT/AT	-	-	-	-	-1.840	-	-	-
Jet test	-	-	-	-	3.938	-	3.000	3.000
<b>DMK's prøver, netto</b>	<b>9.018</b>	<b>24.070</b>	<b>24.798</b>	<b>29.808</b>	<b>48.840</b>	<b>24.000</b>	<b>30.000</b>	<b>29.500</b>
Varesalg Webshop	-	-	-	14.554	39.282	15.000	10.000	10.000
Varekøb Webshop	-	-	-	-12.909	-34.388	-12.000	-8.000	-8.000
webshop udgifter	-	-	-	-3.091	-2.596	-2.000	-2.000	-2.000
<b>Indtægter i webshop</b>	<b>-</b>	<b>-</b>	<b>-</b>	<b>-1.446</b>	<b>2.298</b>	<b>1.000</b>	<b>0</b>	<b>0</b>
Parringsafgifter	10.600	13.600	13.600	19.200	15.600	20.000	22.000	20.000
Emblemer, transfer, stofmærker	-	-	1.140	-	-	-	-	-
Vin salg	-	-	-	-	1.520	-	-	-
Ekstraordinær Indtægter	-	24.640	500	3.731	2.720	-	-	-
Rente	4.086	848	440	-3	-30	-	-	-
<b>Indtægter i øvrigt</b>	<b>14.686</b>	<b>39.088</b>	<b>15.680</b>	<b>22.928</b>	<b>19.810</b>	<b>20.000</b>	<b>22.000</b>	<b>20.000</b>
<b>Indtægter netto i alt</b>	<b>292.005</b>	<b>313.578</b>	<b>300.713</b>	<b>340.020</b>	<b>381.168</b>	<b>335.000</b>	<b>372.000</b>	<b>389.500</b>



# Regnskab - Udgifter

Udgifter	2014	2015	2016	2017	2018	Budget 2018	Budget 2019	Budget 2020
Jagthunden	53.347	55.225	64.708	74.421	73.274	77.000	75.000	78.000
Münsterländeren	58.257	59.669	63.043	58.855	74.089	65.000	60.000	63.000
Annoncer	2.835	18.024	3.426	-	2.963	-	-	-
<b>Informationsudgifter i alt</b>	<b>114.439</b>	<b>132.918</b>	<b>131.177</b>	<b>133.276</b>	<b>150.326</b>	<b>142.000</b>	<b>135.000</b>	<b>141.000</b>
Gebyrer DKK	3.082	3.949	4.574	7.800	10.881	8.000	7.000	9.000
Gebyr DKK udstilling	1.348	1.675	1.473	3.220	4.758	4.000	3.000	3.000
Gebyrer DJU	2.415	6.328	7.342	4.970	14.980	5.000	4.000	6.000
DJ Racedyst	2.025	1.350	2.035	2.025	1.350	2.000	2.000	2.000
<b>Prøvegebyrer i alt</b>	<b>8.870</b>	<b>13.302</b>	<b>15.424</b>	<b>18.015</b>	<b>31.969</b>	<b>19.000</b>	<b>16.000</b>	<b>20.000</b>
IMP Borken	7.411	-	-	-	-	-	-	-
Anlægsprøve udvalgsmøder	3.053	5.327	2.162	4.850	1.192	2.000	1.000	1.000
Indskud VJP og HZP	-	3.875	4.060	-	-	-	-	-
<b>Anlægsprøve udgifter i alt</b>	<b>10.464</b>	<b>9.202</b>	<b>6.222</b>	<b>4.850</b>	<b>1.192</b>	<b>2.000</b>	<b>1.000</b>	<b>1.000</b>
Kontorhold diverse	2.564	2.428	800	101	727	250	500	500
Kontorhold porto	3.257	329	387	175	66	500	100	100
Gebyrer Bank, udskrifter mv	45	100	309	523	694	500	600	600
Regnskabsprogram mv	4.764	4.764	4.764	3.576	3.576	3.500	3.500	3.500
Nets / PBS gebyrer	6.270	4.827	5.414	6.507	7.295	7.000	7.000	7.000
Web udgifter	2.295	3.512	1.170	1.294	1.874	1.500	1.800	2.500
Regnskabsafslutning	2.030	2.061	1.789	202	182	1.000	500	2.000
Køb af PC'er	10.646	5.499	-	-	-	-	-	-
Salg af PC'er	-	-	-850	-798	-	-	-	-
<b>Kontorudgifter i alt</b>	<b>31.871</b>	<b>23.520</b>	<b>13.783</b>	<b>11.580</b>	<b>14.414</b>	<b>14.250</b>	<b>14.000</b>	<b>16.200</b>



# Regnskab - Udgifter

						Budget	Budget	Budget
Udgifter fortsat	2014	2015	2016	2017	2018	2018	2019	2020
Bestyrelses udgifter telefon, kontinge	13.746	11.325	9.985	-	-	-	-	-
Bestyrelsesmøder bespisning	6.960	5.564	3.379	2.411	3.095	3.000	3.000	4.000
Bestyrelsesmøder transport	12.247	18.566	10.678	2.719	3.641	7.500	7.500	10.000
<b>Bestyrelsesudgifter i alt</b>	<b>32.953</b>	<b>35.455</b>	<b>24.042</b>	<b>5.130</b>	<b>6.736</b>	<b>10.500</b>	<b>10.500</b>	<b>14.000</b>
Generalforsamling bespisning	7.122	25.640	8.436	6.515	5.425	8.000	5.000	6.500
Generalforsamling transport mv	3.247	2.015	1.498	1.071	496	1.500	500	500
Køb vin, gaver, fond, gevinst m.v.	2.160	1.365	1.815	2.758	2.600	3.000	3.000	3.000
<b>Generalforsamling i alt</b>	<b>12.529</b>	<b>29.020</b>	<b>11.749</b>	<b>10.344</b>	<b>8.521</b>	<b>12.500</b>	<b>8.500</b>	<b>10.000</b>
Avlsvejledning møder kørsel mv	7.909	1.652	2.277	5.162	3.809	10.000	5.000	4.000
Inventar mv. til avlsvejledning	8.227	2.738	571	2.614	987	500	500	500
Hvalpesyn transport		7.416	4.456	6.601	4.799	7.000	7.000	6.000
Avlsmæssige dyrlægeudgifter		-	557	-	34.563	15.000	30.000	-
Støtte undersøgelser DKK	-	-	-	-	-20.000	-	-	-
<b>Avls udgifter i alt</b>	<b>16.136</b>	<b>11.806</b>	<b>7.861</b>	<b>14.377</b>	<b>24.158</b>	<b>32.500</b>	<b>42.500</b>	<b>10.500</b>
Porto (intern)	306	2.794	1.672	225	411	500	500	500
Præmier /graveringer/forsendelse	27.679	3.964	13.580	17.155	45.882	20.000	20.000	15.000
Litografier	-	-	-	-	5.446	-	-	-
Køb af inventar	-	-	-	-	3.564	-	-	-
Messe inventar, merchandises	12.563	10.535	243	16.094	4.719	5.000	5.000	5.000
Messeudgifter	4.738	8.029	2.216	6.682	2.989	7.000	7.000	3.000
Indskud Aktivistgruppe	-	-	-	2.500	-	-	-	-
Grosser Tilskud		-	-	1.134	198	9.000	9.000	-
<b>Diverse Udgifter</b>	<b>45.286</b>	<b>25.322</b>	<b>17.711</b>	<b>43.790</b>	<b>63.209</b>	<b>41.500</b>	<b>41.500</b>	<b>23.500</b>



# Regnskab - Udgifter

						Budget	Budget	Budget
Udgifter fortsat	2014	2015	2016	2017	2018	2018	2019	2020
Medlemsmøder		8.636	119	290	603	3.000	3.000	3.000
Aktivist/udvalgsmøder	9.862	-	-	14.997	4.179	10.000	10.000	5.000
Jet Møder	-	-	-	2.118	2.740	3.000	2.000	1.000
DJU Møder		2.559			-	-	-	-
DKK møder	122	1.076	923		1.595	1.000	2.000	2.500
Uddannelses udvalgsmøder	-	-	-	416	-	4.000	1.000	1.000
Andre møder,transport o.l.		-	1.898	4.037	1.201	3.500	1.500	1.000
<b>Andre møder i alt</b>	<b>9.984</b>	<b>12.271</b>	<b>2.940</b>	<b>21.858</b>	<b>10.318</b>	<b>24.500</b>	<b>19.500</b>	<b>13.500</b>
FJD møder udstilling		414	406	1.187	836	1.000	1.000	1.000
FJD møder	6.772	9.347	326	-	1.088	500	2.000	3.000
FJD Kontorservice	20.050	19.500	29.420	31.905	24.850	24.000	24.000	25.000
Tilskud agerhøns mv FJD	2.286	5.920	4.060	7.064	7.632	8.000	7.500	8.000
Tilskud til FUV		6.088	3.733	4.274	3.624	4.500	4.000	4.500
Ekstra ordinære udgifter		-	4.461	1.519	1.100	-	-	-
<b>FJD Udgifter</b>	<b>29.108</b>	<b>41.269</b>	<b>42.406</b>	<b>45.949</b>	<b>39.130</b>	<b>38.000</b>	<b>38.500</b>	<b>41.500</b>
Arrangementer mv.	-	3.125	10.120	-	-	-	-	10.000
Jubilæum	-	-	-	-	37.619	10.000	10.000	10.000
<b>Arrangementer i alt</b>	<b>-</b>	<b>3.125</b>	<b>10.120</b>	<b>-</b>	<b>37.619</b>	<b>10.000</b>	<b>10.000</b>	<b>20.000</b>
Uddan/Kursus, transport m.v.	13.348	11.735	2.100	-	-	2.000	2.000	2.000
Uddannelse instruktør	33.452	-	-	-	25.083	30.000	15.000	15.000
Uddannelse Schweiss	-	-	-	-	-	-	5.000	-
Uddannelse Mark instruktør	-	-	-	-	-	-	15.000	15.000
<b>Uddannelse i alt</b>	<b>46.800</b>	<b>11.735</b>	<b>2.100</b>	<b>-</b>	<b>25.083</b>	<b>32.000</b>	<b>37.000</b>	<b>32.000</b>
Udenlandske møder	11.741	3.541	5.149	1.532	6.310	5.000	1.500	6.500
KLM-I	5.600	5.793	6.049	6.583	6.260	7.000	7.000	7.500
<b>Udenlands udgifter i alt</b>	<b>17.341</b>	<b>9.334</b>	<b>11.198</b>	<b>8.115</b>	<b>12.570</b>	<b>12.000</b>	<b>8.500</b>	<b>14.000</b>





# Jubilæums regnskab

<b>Indtægter</b>	
Overskud holdrapportering	2.603
Overskud Jubilæums udstilling	27.091
Salg af lodder	42.310
	<b>72.004</b>
<b>Udgifter</b>	
Indkøb af præmier	-6.096
Bespisning	-83.875
Musik	-15.000
Powerbanks	-4.652
	<b>-109.623</b>
<b>Udgift samlet til jubilæum</b>	<b>-37.619</b>

305 spisende gæster a kr. 275



# Regnskab - Resultat

						Budget	Budget	Budget
Udgifter fortsat	2014	2015	2016	2017	2018	2018	2019	2020
Indtægter netto i alt	292.005	313.578	300.713	340.020	381.168	335.000	372.000	389.500
Udgifter netto i alt	375.781	358.279	296.733	317.284	425.245	390.750	382.500	357.200
Resultat	-83.776	-44.701	3.980	22.736	-44.077	-55.750	-10.500	32.300



# Regnskab – Aktiver

						Budget	Budget	Budget
Aktiver	2014	2015	2016	2017	2018	2018	2019	2020
Tilgode for Mark/Schweiss/App. Prøver	-	-	1.200	6.379	-	-	-	-
Samlekonto debitorer	-3.885	-	-	-	-	-	-	-
Diverse tilgodehavende	2.000	-	6.440	-	45.083	-	-	-
<b>Debitorer i alt</b>	<b>-1.885</b>	<b>-</b>	<b>7.640</b>	<b>6.379</b>	<b>45.083</b>	<b>-</b>	<b>-</b>	<b>-</b>
Medlemskonto Sydbank 77041074428	-	-	-	290.447	293.265	290.000	320.000	340.000
Driftskonto Sydbank 7704 1074410	-	-	370.569	85.345	22.634	61.758	58.931	103.231
Webshop Konto	-	-	-	6.568	8.788	7.568	7.568	7.568
Uddannelsesfond Sydbank 7704 1074444	-	-	116.533	116.533	96.533	86.533	59.533	27.533
Sundhedskonto Sydbank 7704 1074451	-	-	-	-	2.063	-	-	-
Bank - driftskonto i Nordfyns Bank	70.558	16.560	-	-	-	-	-	-
Bank-Aftalekonto i Nordfyns Bank	350.000	350.000	-	-	-	-	-	-
Uddannelsesfond	116.548	116.533	-	-	-	-	-	-
Webshop Lager				9.470	10.435		6.000	6.000
Vin lager	-	-	-	-	7.140	-	5.000	5.000
<b>Beholdninger i alt</b>	<b>537.106</b>	<b>483.093</b>	<b>487.102</b>	<b>508.363</b>	<b>440.858</b>	<b>445.859</b>	<b>457.032</b>	<b>489.332</b>
<b>Aktiver i alt</b>	<b>535.221</b>	<b>483.093</b>	<b>494.742</b>	<b>514.742</b>	<b>485.941</b>	<b>445.859</b>	<b>457.032</b>	<b>489.332</b>

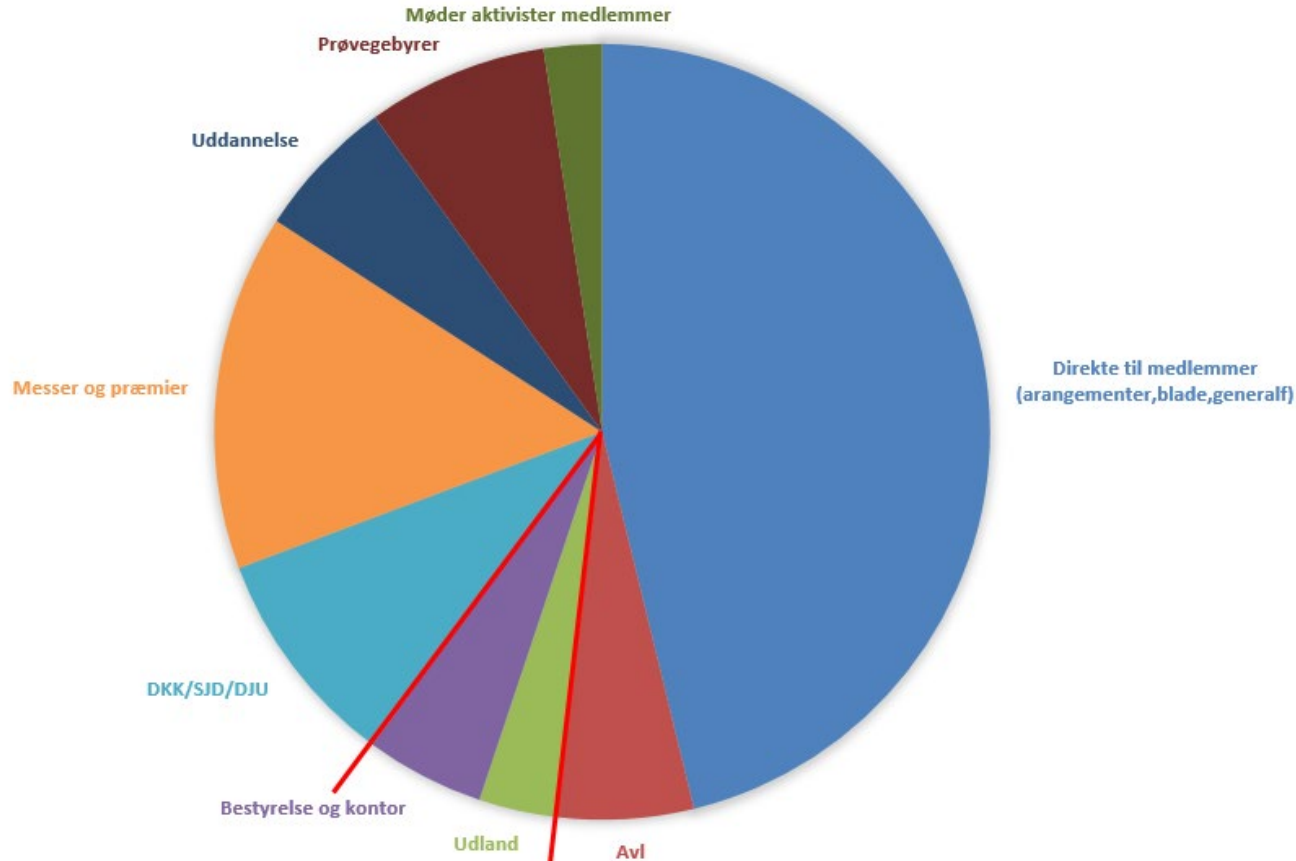


# Regnskab – Passiver

Passiver	2014	2015	2016	2017	2018	Budget	Budget	Budget
Egenkapital	603.374	519.598	474.896	478.874	501.609	501.609	457.532	447.032
Overført årets resultat	-83.776	-44.701	3.980	22.736	-44.077	-55.750	-10.500	32.300
Afrundinger	-	-1	-2	-1	-	-	-	-
<b>Egenkapital i alt</b>	<b>519.598</b>	<b>474.896</b>	<b>478.874</b>	<b>501.609</b>	<b>457.532</b>	<b>445.859</b>	<b>447.032</b>	<b>479.332</b>
Forudbetaling Parringsafgift	-	3.600	7.600	6.000	10.800	-	6.000	6.000
Skyldig Kreditorer	15.623	4.597	1.623	4.883	17.609	-	4.000	4.000
Samlekonto kreditorer	-	-	6.645	2.250	-	-	-	-
<b>Gæld og hensættelser ialt</b>	<b>15.623</b>	<b>8.197</b>	<b>15.868</b>	<b>13.133</b>	<b>28.409</b>	<b>-</b>	<b>10.000</b>	<b>10.000</b>
<b>Passiver i alt</b>	<b>535.221</b>	<b>483.093</b>	<b>494.742</b>	<b>514.742</b>	<b>485.941</b>	<b>445.859</b>	<b>457.032</b>	<b>489.332</b>
<b>Balance</b>	<b>0</b>	<b>0</b>	<b>0</b>	<b>0</b>	<b>0</b>	<b>0</b>	<b>0</b>	<b>0</b>



# Omkostningsfordeling 2018



# Omkostningsfordeling 2014

